

Register your product and get support at
www.philips.com/AVENT

SCF780


SCF782



AVENT
PHILIPS



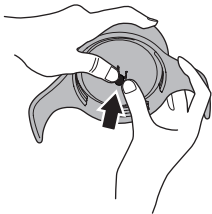
1



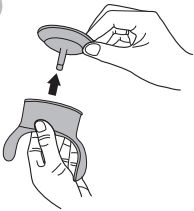
2



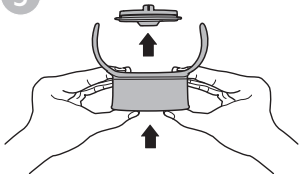
3



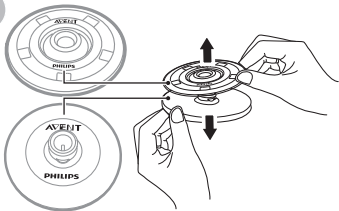
4



5

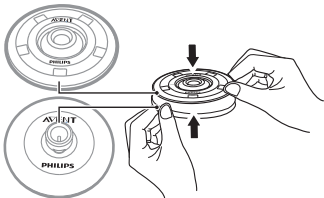


6

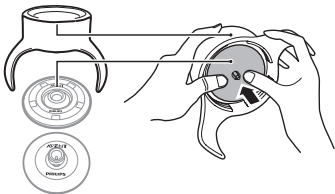




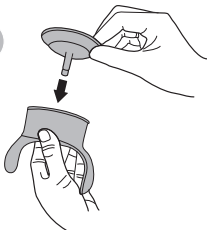
1



2




3



4



5



SE Viktiga säkerhetsinstruktioner

- Innan du använder muggen för första gången tar du isär alla delar och rengör dem grundligt.
- Kontrollera muggen före varje användning. Sluta använda muggen omedelbart om den har skadats eller spruckit.

För ditt barns säkerhet och hälsa

! VARNING!

- Använd alltid produkten under vuxnas översyn.
- Att suga in vätska kontinuerligt under lång tid är skadligt för tänderna.
- Kontrollera alltid matens temperatur innan matning.
- Se till att barnet inte springer eller går och dricker samtidigt.
- Håll alla komponenter som inte används utom barnets räckhåll.

! Varning!

- Muggen är avsedd att användas med mjölk och vatten. Använd den inte med andra vätskor som fruktjuicer, smaksatta söta drycker, kolsyrade drycker, soppa eller buljong.
- Den här muggen är inte gjord för användning med bröstmjölksersättning. Du bör inte använda muggen när du blandar och skakar bröstmjölksersättning, eftersom det kan täppa till hålen och orsaka läckage.
- Förhindra brännskada genom att låta heta vätskor kylas ned innan du fyller muggen.
- Muggen tål inte mikrovågsugn.
- Lägg inte den isolerade muggen i frysfacket.
- Förhindra läckage genom att se till att muggen är ordentligt fastsatt, särskilt när ni är i farten.
- Skruva inte på locket på muggen för hårt.
- Se till alla delar är korrekt monterade.
- Om ventilen trycks ned när muggen inte används kommer muggen att läcka.

Rengöring och sterilisering

! Varning!

- Använd aldrig starka, anti-bakteriella medel eller kemiska lösningar.
- Placera inte komponenter direkt på ytor som har rengjorts med antibakteriella rengöringsprodukter.
- Färg i mat kan missfärga komponenterna.
- Efter varje användning tar du isär alla delar och rengör dem grundligt i varmt tvålatten och sköljer dem sedan i rent vatten. Eller så rengör du alla komponenterna i diskmaskinens övre korg.
- Förvara inte muggen i tork-/steriliseringskåp med värmeelement. (Endast för Kina.)
- Muggen passar för ångsterilisator.

För användning

- Placera underläppen på lockets kant, som när du dricker från en vanlig mugg, och överläppen på det övre locket.
- Luta muggen och tryck överläppen mot det övre locket för att aktivera flödet.



Kommentar

- Förhindra läckage genom att alltid sätta på locket när muggen förvaras i en väska.
- Muggen kommer att läcka om barnet trycker på förseglingen när han/hon inte dricker.
- Muggens delar kan falla isär om du tappar den. Om det händer bör du rengöra och sätta ihop delarna före användning.
- Efter användning kan några droppar vätska vara kvar under muggens innerkant. Rengör innan muggen ska användas igen.

Förvaring

! Varning!

- Se till att de små komponenterna är utom räckhåll för barn.
- Håll muggen borta från värmekällor eller direkt solljus.
- Av hygieniska skäl bör muggen plockas isär och förvaras i en torr och täckt behållare.



Philips AVENT, a business of Philips Consumer Lifestyle BV
Tussendiepen 4, 9206 AD Drachten, The Netherlands

Trademarks owned by the Philips Group.
©2011 Koninklijke Philips Electronics N.V.
All Rights Reserved.

Служба підтримки споживачів
тел: 0-800-500-697

(дзвінки зі стаціонарних телефонів на території України безкоштовні)
для більш детальної інформації завітайте на www.philips.ua

3140 035 26752

SCF780_SCF782_WE

