

PHILIPS

IPL 脉冲光脱毛仪 – 抑制毛发再生

Lumea Essential

适用于身体及面部肌肤

照射小腿 16 分钟

超过 20 万次闪光

紧凑的有线设计

BRI861/80



轻松减少毛发，保持肌肤柔滑

飞利浦 Lumea Essential 脉冲光脱毛器能够有效抑制面部及身体毛发再生。柔和的脉冲光定期照射，让您的肌肤每天丝般柔滑。

IPL 技术，持久脱毛

- 专为在家中安全使用而打造
- 享受柔滑肌肤每一天
- 轻松高效
- 适用于不同的毛发和皮肤类型

安全高效，适用于面部及全身肌肤

- 即使在敏感部位，也能安全有效地使用
- 速度提升 25%，照射时间更短*
- 肤色传感器
- 5 种可调节的光能设置
- 轻柔脱毛

灵活自如，省心省力

- 滑动和闪光模式，应用更为便利
- 不需要替换部件，无隐性花费

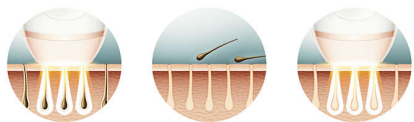
产品亮点

IPL 技术




飞利浦 Lumea 脉冲光脱毛器采用源自专业美容院的脉冲光 (IPL) 技术，并进行了创新优化。让您在家中安全高效地享受脱毛护理。飞利浦与皮肤专家紧密合作，研发了这项技术。飞利浦针对 IPL 技术进行了 10 多年广泛的消费者研究，超过 2000 名女性参与了该研究。

享受柔滑肌肤每一天



飞利浦 Lumea Essential 脉冲光脱毛器以柔和的光脉冲深入照射毛发根部。您的毛发量会逐渐减少。重复照射可使您的肌肤美丽柔滑且触感光滑。

轻松高效



我们的临床研究显示，每两周使用一次飞利浦 Lumea 脱毛器，连续四次即可显著减少毛发，令肌肤丝般柔滑。为保持良好的脱毛效果，可根据需要进行重复照射。照射间隔的长短根据每个人的生理状况有所不同。

适合的毛发和皮肤类型



飞利浦 Lumea 脉冲光脱毛器可有效去除天生的深金色、棕色和黑色毛发。和其他光照脱毛仪器一样，本品对红色、浅金色或白色/灰色毛发无效，也不适用于深色皮肤。

适用部位



请放心用它来去除面部（嘴唇上方、下巴）和腿部、腋下、比基尼区域、腹部和两臂等区域的毛发。

肤色传感器



为确保放心使用，集成式肤色感应器在各环节开始前和过程中不定时测量照射皮肤肤色。肤色过深时，本产品将自动停止释放脉冲。

5 种光能设置




飞利浦 Lumea 脉冲光脱毛仪具有五种可调节的光能设置，可确保柔和而高效地照射。在正确的使用下，飞利浦 Lumea 脱毛仪照射安全而柔和，可用于敏感肌肤和敏感的身体部位。

速度提升 25%*




采用优化设计的较大照射窗口，可更快速地进行照射，提供更佳视野*

轻柔脱毛



触感轻柔。

滑动和闪光模式



主应用模式可滑动，使应用更为便利且持久。

不需要替换部件



飞利浦 Lumea 脉冲光脱毛仪是完整的解决方案，开箱即用。更重要的是，它不需要更换灯头或使用凝胶。

规格

应用领域

身体区域: 手臂, 腿部, 腹部, 比基尼区域, 腋下
面部区域: 下巴, 鬓角, 嘴唇上方

安全性和可调节设置

集成紫外线滤光器: 防止皮肤受到紫外线伤害
5 种光能设置: 可根据您的皮肤类型进行调节
集成式安全系统: 防止意外闪光
肤色传感器: 检测肤色

照射模式

滑动和闪光: 适于简单移动照射
有线/无线使用: 有线
重压和闪烁: 适于照射弯曲部位

功率

电压: 100-240 伏

技术规格

高性能灯: 提供多于 20 万次闪光

服务

保修: 2 年全球保修

包含

使用说明书: 用户手册
适配器: 12 伏/550 毫安, 400 伏/60 瓦

照射时间

小腿: 8 分钟
腋下: 1.5 分钟
比基尼线: 1.5 分钟
面部区域: 2 分钟

