

PHILIPS

 Product Picture

Dispositivo de
depilación IPL

Lumea Essential

Para uso en cuerpo y rostro

10 minutos para tratar medias
piernas

>200.000 pulsaciones de luz +
funda

Con sensor SmartSkin

BRI863/30

Fácil reducción del vello a largo plazo

Philips Lumea Essential hace maravillas para inhibir la reaparición del vello facial y corporal. Las delicadas pulsaciones de luz, aplicadas de forma regular, mantendrán tu piel suave como la seda todos los días.

Eliminación duradera del vello gracias a la tecnología IPL

- Adaptada para usarla con seguridad en la comodidad de tu hogar
- Disfrutá de una piel suave todos los días
- Resultados garantizados sin esfuerzo
- Adecuado para varios tipos de vellos y pieles

Seguro y efectivo en el rostro y el cuerpo

- Seguro y eficaz, incluso en zonas sensibles
- Sensor de tono de piel
- Para uso sencillo y cómodo
- 50% más rápido para menor tiempo de tratamiento*
- Tratamiento suave
- Cinco niveles de potencia de luz ajustable

Máxima libertad, mínimas molestias

- Modo de deslizamiento continuo para una aplicación más cómoda
- Sin repuestos ni costos adicionales

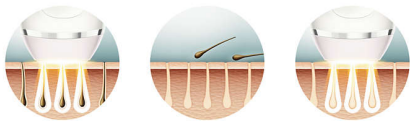
Destacados

Tecnología IPL



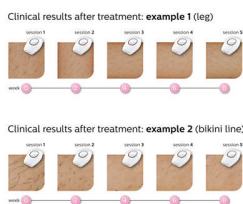
Philips Lumea utiliza una innovadora tecnología basada en la luz llamada IPL (del inglés, Intensed Pulsed Light, luz pulsada intensa) que tiene su origen en los salones de belleza profesionales. Philips adaptó esta tecnología para que podás utilizarla eficazmente en la comodidad y seguridad de tu casa. Philips colaboró con especialistas en la piel para desarrollar esta tecnología. Durante más de 10 años, Philips realizó una investigación exhaustiva sobre las consumidoras de la tecnología IPL, en más de 2000 mujeres.

Disfrutá de una piel suave todos los días



Philips Lumea aplica ligeras pulsaciones de luz sobre la raíz del vello. Como consecuencia, la cantidad de vello corporal que crece disminuye gradualmente. La repetición del tratamiento deja la piel sin vello y suave al tacto.

Resultados garantizados sin esfuerzo



Nuestros estudios clínicos demostraron una reducción del vello importante con tan solo cuatro tratamientos cada dos semanas, lo que permite conseguir una piel suave y sin vello. Para mantener estos resultados, simplemente

repetí el tratamiento cuando sea necesario. El tiempo entre tratamientos puede variar según tu crecimiento del vello. - Para ampliar esta imagen, hacé clic en la imagen en la galería de imágenes en la parte superior de esta página

Tipos de vello y piel adecuados



Philips Lumea funciona de forma eficaz en el vello rubio oscuro, castaño y moreno (naturales). Como con otros tratamientos basados en la luz, Philips Lumea NO es efectiva cuando se utiliza sobre vello pelirrojo, rubio claro y blanco o gris. Este producto TAMPOCO es adecuado para piel oscura.

Zonas de aplicación



Podés utilizar el dispositivo con seguridad para eliminar el vello facial (labio superior y mentón) y corporal, incluidas las piernas, axilas, ingle, vientre y brazos.


Sensor de tono de piel



Para mayor seguridad, el sensor de tono de piel integrado mide la complejión de la piel tratada al principio de cada sesión y de vez en cuando durante la sesión. Si detecta que el

tono de piel es demasiado oscuro para este producto, detiene automáticamente la emisión de pulsos.

Cinco niveles de intensidad de luz



Philips Lumea dispone de cinco niveles de potencia de luz ajustables para asegurar un tratamiento suave y eficaz. Y si la usás de forma correcta, el tratamiento IPL de Philips Lumea es seguro y suave incluso en pieles y zonas sensibles.

Sensor SmartSkin

Philips Lumea Essential detecta tu tono de piel y te recomienda el ajuste de intensidad de luz adecuado

50% más rápido*

Ventana más grande con un diseño optimizado para un tratamiento más rápido y mejor visibilidad*

Tratamiento suave

Suave con la piel.

Modo de deslizamiento continuo



El modo de aplicación principal permite deslizar el aparato para una aplicación más cómoda y continua.

Especificaciones

Zonas de aplicación

Zonas del cuerpo: Brazos, Piernas, Abdomen, Zona del bikini, Axilas

Zonas del rostro: Barbilla, Patillas, Labio superior

Configuración de seguridad y ajustable

Filtro UV integrado: Protege la piel de la luz UV

5 ajustes de intensidad de la luz: Se ajusta al tipo de piel

Sistema de seguridad integrado: Evita los disparos accidentales

Sensor de tono de piel: Detecta el tono de piel

Modo de aplicación

Deslice y dispare: Para una aplicación de fácil movimiento

Uso con y sin cables: Con cable

Estampe y dispare: Para tratamiento en zonas curvas

Potencia eléctrica

Voltaje: 100-240 V

Especificaciones técnicas

Lámpara de alto rendimiento: Proporciona > 200 000 disparos

Servicio

Garantía: Garantía global de 2 años

Elementos incluidos

Instrucciones de uso: Manual del usuario

Almacenamiento: Bolsa

Adaptador: 12 V/550mA, 400 V/60 W

Tiempo de aplicación

Pierna: 5 min

Axila: 1 min

Línea del bikini: 1 min

Zonas del rostro: 1 min

