

PHILIPS

Dispositivo IPL para depilação

Lumea Essential

Para utilização em rosto e corpo

Meia perna: 13 minutos

>200 000 impulsos de luz

SC1985/00



Fácil, redução de pêlos a longo prazo

A Philips Lumea Essential faz maravilhas na prevenção do reaparecimento de pêlos no corpo e rosto. Impulsos delicados de luz, aplicados regularmente, mantêm a sua pele suave como a seda, dia após dia.

Remoção de pelos de longa duração com tecnologia IPL

- Tenha uma pele suave todos os dias
- Eficácia sem esforço
- Adaptada para uma utilização segura no conforto da sua casa
- 40% mais rápido e reduz o tempo de tratamento*
- Adequado para diferentes tipos de pêlo e tons de pele

Seguro e eficiente no rosto e no corpo

- Seguro e eficaz, mesmo em áreas sensíveis
- Sensor de tom de pele
- Tratamento delicado

Liberdade máxima, incómodo mínimo

- Sem peças de substituição, sem custos ocultos
- O dispositivo mais pequeno e mais leve dentro da gama Lumea
- Modo para deslizar e pulsar para uma aplicação mais cómoda
- Cinco definições reguláveis de energia de luz

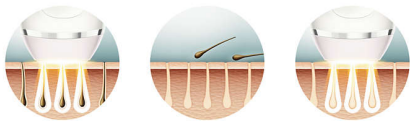
Destaque

Tecnologia IPL



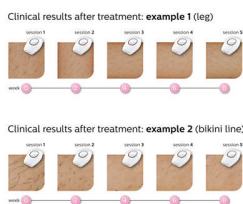
O sistema Philips Lumea utiliza uma tecnologia inovadora à base de luz denominada IPL (Luz Pulsada Intensa), desenvolvida a partir da tecnologia utilizada em salões de estética profissionais. A Philips adaptou esta tecnologia para ser utilizada de forma eficiente e segura, no conforto da sua casa. A Philips trabalhou em estreita colaboração com especialistas de cuidados da pele para desenvolver esta tecnologia. Durante mais de 10 anos, a Philips efetuou um estudo extenso sobre esta tecnologia, Luz Pulsada Intensa, em mais de 2000 mulheres.

Tenha uma pele suave todos os dias



O sistema Philips Lumea aplica suaves impulsos de luz na raiz do pêlo. Consequentemente, diminui gradualmente a quantidade de pêlos que crescem no seu corpo. A repetição do tratamento deixa a sua pele sem pêlos e maravilhosamente suave.

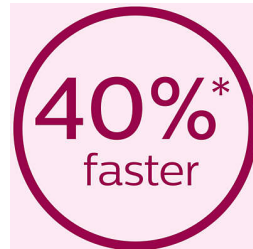
Eficácia sem esforço



Os nossos estudos clínicos demonstraram uma redução significativa dos pêlos com apenas quatro tratamentos quinzenais, obtendo uma pele macia sem pêlos. Para manter estes resultados, basta repetir o tratamento quando

necessário. O intervalo entre os tratamentos pode variar dependendo do crescimento dos seus pêlos. Para aumentar esta imagem, clique na mesma na galeria de imagens na parte superior desta página

40% mais rápido



Lumea Essential é 40% mais rápida, reduzindo tempo de tratamento*

Tipos de pêlo e pele adequados



A Philips Lumea tem um desempenho eficaz em pêlos louros escuros, castanhos e pretos (naturais). Tal como os outros tratamentos à base de luz, a Philips Lumea NÃO é eficiente em pêlos ruivos, louros claros e brancos/grisalhos. Este produto também NÃO é adequado para peles escuras.

Zonas de aplicação



Utilize um método fiável para eliminar pêlos no rosto (buço, queixo) e noutras zonas corporais, incluindo pernas, axilas, linha do biquíni, barriga e braços.

Sensor de tom de pele



Para uma segurança extra, o sensor de tom de pele integrado mede a tez da pele tratada no início de cada sessão e ocasionalmente durante o tratamento. Se este detectar um tom de pele demasiado escuro, a emissão de impulsos de luz pára automaticamente.

Tratamento delicado



Suave para a sua pele.

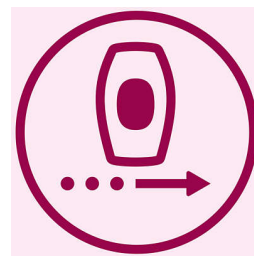
O Lumea mais pequeno e mais leve

A Philips Lumea Essential é a solução mais pequena e leve da gama Lumea. É fácil de segurar e permite alcançar facilmente todas as áreas que pretende tratar.

Bolsa de luxo

Este Philips Lumea Essential possui uma bolsa de luxo para arrumação fácil.

Modo para deslizar e pulsar



O modo de aplicação principal permite um movimento de deslizar para uma aplicação mais prática e contínua.

Especificações

Alimentação elétrica

Voltagem: 100-240 V

Assistência

Garantia: 2 anos de garantia global

Especificações técnicas

Lâmpada de alto desempenho: 200 000 impulsos de luz

Zonas de aplicação

Zonas do corpo: Braços, Pernas, Barriga, Biquíni, Axilas

Zonas do rosto: Queixo, Patilhas, Buço

Itens incluídos

Instruções de utilização: Manual do utilizador

Armazenamento: Bolsa de luxo

Adaptador: 24 V / 1500 mA

Definições ajustáveis e de segurança

Filtro UV integrado: Protege a pele dos raios UV

5 definições de corrente de luz: Ajustável ao seu tipo de pele

Sistema de segurança integrado: Evitar impulsos de luz acidentais

Sensor de tom de pele: Detecta o seu tom de pele

Tempo de aplicação

Parte inferior da perna: 6,5 min.

Axila: 1 min.

Linha do biquíni: 1 min.

Zonas do rosto: 1:30 min.

Modo de aplicação

Deslizar e pulsar: Para aplicação com movimento fácil

Utilização com/sem fios: Com fios

Marcar e pulsar: Para tratamento em áreas com contornos

