

# PHILIPS

 Product Picture

Épilateur à lumière  
pulsée

Lumea Essential

Pour le corps et le visage

22 minutes pour les demi-  
jambes

<gt/> 200 000 flashes

Design compact avec aliment.  
secteur

SC1983/00

## Réduction facile de la pilosité à long terme

L'épilateur Philips Lumea Essential fait des merveilles pour éviter la repousse des poils sur le corps et le visage. De légères impulsions lumineuses, en applications régulières, vous garantissent une peau douce et nette, jour après jour.

### Épilation longue durée grâce à la technologie de lumière pulsée

- Une peau douce et nette jour après jour
- L'efficacité sans effort
- Adapté pour une utilisation à domicile en toute sécurité
- Différents types de peaux et de poils adaptés

### Sûr et efficace sur le visage et le corps

- Sûr et efficace, même sur les zones sensibles
- Capteur de teint de peau
- Utilisation tout en douceur

### Liberté absolue, contraintes minimales

- Aucune pièce de rechange, aucun coût supplémentaire
- Le plus compact et le plus léger des appareils de la gamme Lumea
- Mode flash Continu & Manuel pour un flashage facilité
- Cinq niveaux d'intensité lumineuse réglables


# Points forts

## Technologie de lumière intense pulsée



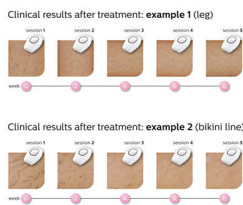
Philips Lumea utilise la technologie dite de lumière intense pulsée ou IPL, dérivée de celle utilisée dans les instituts de beauté. Philips a adapté cette technologie pour une utilisation à domicile, sécurisée et efficace. Philips a travaillé en étroite collaboration avec des experts pour développer cette technologie. Pendant plus de 10 ans, Philips a mené des tests consommateurs poussés sur la technologie de lumière pulsée auprès de 2 000 femmes.

## Une peau douce et nette jour après jour



Philips Lumea envoie de légers flashes à la racine du poil réduisant graduellement votre pilosité naturelle. Répétez les séances pour garder une peau lisse et exempte de poils.

## L'efficacité sans effort



Nos études cliniques ont démontré une réduction significative de la pilosité, avec une peau parfaitement lisse dès quatre séances toutes les deux semaines. Pour maintenir ces résultats, répétez simplement la séance lorsque cela est nécessaire. L'intervalle entre

les séances dépend de votre repousse. - Pour agrandir cette image, cliquez dessus dans la galerie en haut de cette page.

## Types de peaux et de poils adaptés



Philips Lumea est particulièrement efficace sur les poils blond foncé, bruns ou noirs. Comme toute épilation par la lumière, Philips Lumea n'est PAS efficace sur les poils roux, blond clair, gris ou blancs. De plus, ce produit n'est PAS adapté aux peaux très foncées.

## Zones d'application

Vous pouvez l'utiliser en toute confiance pour épiler votre visage (lèvre supérieure, menton) et votre corps, notamment les aisselles, le maillot, le ventre et les bras.

## Capteur de teint de peau



Pour une sécurité renforcée, le capteur de type de peau intégré mesure le teint de la peau à flasher au début de chaque séance, puis ponctuellement en cours de séance. S'il

détecte une teinte trop foncée pour ce produit, il arrête automatiquement d'émettre des flashes.

## Utilisation tout en douceur



Respecte votre peau.

## Le plus compact et léger des Lumea


Philips Lumea Essential est le plus compact et le plus léger des appareils de la gamme Lumea. Il est facile à manipuler et permet d'atteindre facilement toutes les zones que vous souhaitez épiler.

## Aucune pièce de rechange nécessaire



Philips Lumea est une solution complète, vendue prête à l'emploi. Plus important encore, il ne nécessite ni lampe de remplacement, ni gel.

## Mode flash Continu & Manuel



Le mode principal de flashage permet de faire glisser l'appareil sur la peau, pour une épilation plus confortable en continu.

# Caractéristiques

## Sites d'application

**Zones corporelles:** Bras, Jambes, Ventre, Maillot, Aisselles

**Zones du visage:** Menton, Joues, Lèvre supérieure

## Sécurité et réglages modifiables

**Filtre UV intégré:** Protège votre peau des rayons UV

**5 réglages d'intensité lumineuse:** S'adapte à votre teint de peau

**Système de sécurité intégré:** Évite les flashes accidentels

**Capteur de couleur de peau:** Détecte votre teint de peau

## Mode d'application

**Glisser et flasher:** Pour des gestes fluides

**Utilisation avec ou sans fil:** Sur secteur

**Tamponner et flasher:** Pour une utilisation sur les courbes

## Alimentation

**Tension:** 100-240 V

## Caractéristiques techniques

**Lampe haute performance:** Produit <gt/> 200 000 flashes

## Services

**Garantie:** Garantie mondiale de 2 ans

## Éléments inclus

**Instructions d'utilisation:** Mode d'emploi

**Adaptateur:** 24 V / 1 500 mA

## Heure de l'application

**Demi-jambe:** 11 min

**Aisselle:** 1,5 min

**Maillot:** 1,5 min

**Zones du visage:** 2,5 min

