

PHILIPS

 Product Picture

Dispositivo di
epilazione IPL

Lumea Essential

Per il corpo e per il viso

10 minuti per zona inferiore
gambe

>200.000 impulsi luminosi
+ astuccio

Con sensore SmartSkin

BRI862/00

Rimozione semplice e a lunga durata dei peli superflui

Philips Lumea Essential è ideale per prevenire la ricrescita dei peli su viso e corpo. L'applicazione regolare di delicati impulsi di luce consente di mantenere una pelle liscia come seta tutti i giorni.

Epilazione duratura con la tecnologia IPL

- Adatto a un utilizzo sicuro nel comfort di casa tua
- Goditi una pelle liscia ogni giorno
- Efficacia senza sforzo
- Adatto per diversi tipi di pelle e di peli

Sicuro ed efficace su corpo e viso

- Sicuro ed efficace anche sulle zone sensibili
- Sensore del fototipo
- Per una maggiore facilità e comodità di utilizzo
- 50% più veloce per trattamenti più brevi*
- Trattamento delicato
- Cinque impostazioni regolabili di intensità della luce

Massima libertà, minimo sforzo

- Modalità Slide & Flash per un'applicazione più pratica
- Nessuna parte di ricambio, nessun costo aggiuntivo

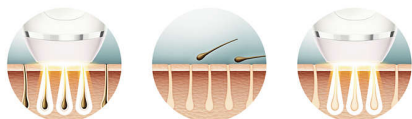
In evidenza

Tecnologia IPL




Il funzionamento di Philips Lumea è basato sull'innovativa tecnologia IPL (intense Pulsed Light), che deriva da quella utilizzata nei centri estetici professionali. Philips ha adattato questa tecnologia per un utilizzo sicuro ed efficace nel comfort di casa tua. Questo innovativo sistema di rimozione dei peli superflui è stato sviluppato in collaborazione con dermatologi esperti ed è il frutto di oltre 10 anni di approfondite ricerche con oltre 2000 donne.

Goditi una pelle liscia ogni giorno



Philips Lumea applica delicati impulsi di luce alla radice del pelo, rallentandone gradualmente la crescita. Ripetendo il trattamento, otterrai una pelle visibilmente liscia e depilata.

Efficacia senza sforzo



I nostri studi clinici hanno dimostrato una significativa riduzione dei peli dopo soli quattro trattamenti eseguiti a distanza di due settimane, che hanno permesso di ottenere una pelle liscia e depilata. Per mantenere questi risultati, è sufficiente ripetere il trattamento quando necessario. L'intervallo tra

i trattamenti può variare in base alla ricrescita individuale. - Per ingrandirla, fai clic sull'immagine nella galleria in cima alla pagina

Tipi di pelle e di peli adatti



Philips Lumea è efficace su peli di colore biondo scuro (naturale), castano e nero. Come per altri trattamenti basati sulla luce pulsata, Philips Lumea NON è efficace su peli rossi, biondo chiaro o bianchi/grigi. Inoltre, NON è adatto alla pelle molto scura.

Ambiti applicativi



Può essere utilizzato in tutta tranquillità sul viso (labbro superiore, mento) e su varie parti del corpo, tra cui gambe, ascelle, zona bikini, addome e braccia.

Sensore del fototipo



Il sensore del fototipo integrato misura la carnagione della pelle trattata all'inizio di ogni sessione e di tanto in tanto durante la sessione


stessa. Se rileva un incarnato troppo scuro per il prodotto, interrompe automaticamente l'emissione di impulsi.

5 impostazioni di intensità della luce



Philips Lumea ha cinque impostazioni regolabili di intensità della luce per garantire un trattamento delicato ma efficace. Se utilizzato correttamente, il trattamento a luce pulsata Lumea di Philips è sicuro e delicato anche su pelli e zone del corpo sensibili.

Sensore SmartSkin



Philips Lumea Essential rileva la tonalità della tua pelle e ti suggerisce l'impostazione adatta dell'energia luminosa

Trattamento delicato



Delicato sulla pelle.

Specifiche

Zone di applicazione

Zone del corpo: Braccia, Gambe, Addome, Zona bikini, Ascelle

Zone del viso: Mento, Basette, Labbro superiore

Impostazioni di sicurezza regolabili

Filtro UV integrato: Protegge la pelle dai raggi UV

5 impostazioni di intensità della luce:

Regolabile in base al tipo di pelle

Sistema di sicurezza integrato: Impedisce l'attivazione accidentale del flash

Sensore del fototipo: Rileva il colore della pelle

Modalità di applicazione

Scorrimento e flash: Per un'applicazione semplice sulla pelle tramite scorrimento

Con filo/cordless: Con filo

Pressione e flash: Per il trattamento sulle zone curve

Assorbimento

Tensione: 100-240 V

Specifiche tecniche

Lampada ad alte prestazioni: Assicura più di 200.000 impulsi di luce

Assistenza

Garanzia: 2 anni di garanzia

Accessori inclusi

Istruzioni d'uso: Manuale utente

A magazzino: Custodia

Adattatore: 12 V/550 mA, 400 V/60 W

Tempo di applicazione

Parte inferiore della gamba: 5 minuti

Ascella: 1 minuto

Zona bikini: 1 minuto

Zone del viso: 1 minuto

