

# PHILIPS

 Product Picture

Dispositivo di  
epilazione IPL

Lumea Essential

Per il corpo e per il viso

22 minuti per parte inferiore  
gambe

<gt; 200.000 impulsi luminosi

Design compatto con filo

SC1983/00

## Rimozione semplice e a lunga durata dei peli superflui

Philips Lumea Essential è ideale per prevenire la ricrescita dei peli su viso e corpo. L'applicazione regolare di delicati impulsi di luce consente di mantenere una pelle liscia come seta tutti i giorni.

### **Epilazione duratura con la tecnologia IPL**

- Goditi una pelle liscia ogni giorno
- Efficacia senza sforzo
- Adatto a un utilizzo sicuro nel comfort di casa tua
- Adatto per diversi tipi di pelle e di peli

### **Sicuro ed efficace su corpo e viso**

- Sicuro ed efficace anche sulle zone delicate
- Sensore del fototipo
- Trattamento delicato

### **Massima libertà, minimo sforzo**

- Nessuna parte di ricambio, nessun costo aggiuntivo
- Il dispositivo più piccolo e leggero della gamma Lumea
- Modalità Slide & Flash per un'applicazione più pratica
- 5 impostazioni di intensità della luce

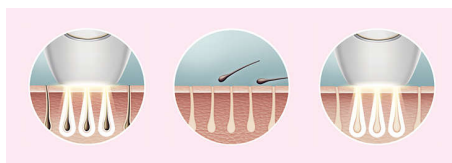
# In evidenza

## Tecnologia IPL



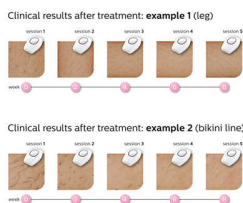
Il funzionamento di Philips Lumea è basato sull'innovativa tecnologia IPL (intense Pulsed Light), che deriva da quella utilizzata nei centri estetici professionali. Philips ha adattato questa tecnologia per un utilizzo sicuro ed efficace nel comfort di casa tua. Questo innovativo sistema di rimozione dei peli superflui è stato sviluppato in collaborazione con dermatologi esperti ed è il frutto di oltre 10 anni di approfondite ricerche con oltre 2000 donne.

## Goditi una pelle liscia ogni giorno



Philips Lumea applica delicati impulsi di luce alla radice del pelo, rallentandone gradualmente la crescita. Ripetendo il trattamento, otterrai una pelle visibilmente liscia e depilata.

## Efficacia senza sforzo



I nostri studi hanno dimostrato una significativa riduzione dei peli dopo quattro soli trattamenti eseguiti a distanza di due settimane, con pelle liscia e priva di peli. Per mantenere questi risultati è sufficiente ripetere i trattamenti

quando è necessario. L'intervallo tra i trattamenti può variare in base alla ricrescita individuale. - Per ingrandire l'immagine, fai clic su di essa nella galleria nella parte superiore di questa pagina

## Tipi di pelle e di peli adatti



Philips Lumea è efficace su peli di colore biondo scuro (naturale), castano e nero. Come per altri trattamenti basati sulla luce pulsata, Philips Lumea NON è efficace su peli rossi, biondo chiaro o bianchi/grigi. Inoltre, NON è adatto alla pelle molto scura.

## Zone di applicazione

Può essere utilizzato in tutta tranquillità sul viso (labbro superiore, mento) e su varie parti del corpo tra cui gambe, ascelle, zona bikini, addome e braccia.

## Sensore del fototipo



Il sensore del fototipo integrato misura la carnagione della pelle trattata all'inizio di ogni sessione e di tanto in tanto durante la sessione

stessa. Se rileva un incarnato troppo scuro per il prodotto, interrompe automaticamente l'emissione di impulsi.

## Trattamento delicato



Delicato sulla pelle.

## Il sistema Lumea più piccolo e leggero

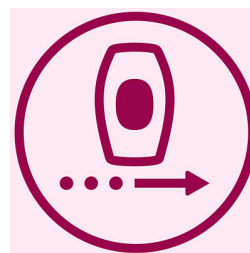
Lumea Essential di Philips è il modello più piccolo e leggero della famiglia Lumea. È facile da maneggiare e raggiunge con facilità tutte le zone da trattare.

## Non necessita di parti di ricambio



Philips Lumea è una soluzione completa, pronta per l'uso. Inoltre non richiede la sostituzione di lampadine né l'utilizzo di gel.

## Modalità di scorrimento Slide&Flash



La modalità di applicazione principale consente un movimento scorrevole per un'applicazione più pratica e continua.

# Specifiche

## Zone di applicazione

**Zone del corpo:** Braccia, Gambe, Addome, Zona bikini, Ascelle

**Zone del viso:** Mento, Basette, Labbro superiore

## Impostazioni di sicurezza regolabili

**Filtro UV integrato:** Protegge la pelle dai raggi UV

**5 impostazioni di intensità della luce:**

Regolabile in base al tipo di pelle

**Sistema di sicurezza integrato:** Impedisce l'attivazione accidentale del flash

**Sensore del fototipo:** Rileva il colore della pelle

## Modalità di applicazione

**Scorrimento e flash:** Per un'applicazione semplice sulla pelle tramite scorrimento

**Con filo/cordless:** Con filo

**Pressione e flash:** Per il trattamento sulle zone curve

## Assorbimento

**Tensione:** 100-240 V

## Specifiche tecniche

**Lampada ad alte prestazioni:** Assicura più di 200.000 impulsi di luce

## Assistenza

**Garanzia:** 2 anni di garanzia

## Accessori inclusi

**Istruzioni d'uso:** Manuale utente

**Adattatore:** 24 V / 1500 mA

## Tempo di applicazione

**Parte inferiore della gamba:** 11 min

**Ascella:** 1,5 minuti

**Zona bikini:** 1,5 minuti

**Zone del viso:** 2,5 min

