

PHILIPS

Épilateur à lumière pulsée

Lumea Essential

Pour le corps et le visage

10 minutes pour les demi-jambes

> 200 000 flashes + pochette

Avec capteur SmartSkin



BRI864/00



Réduction facile de la pilosité à long terme

L'épilateur Philips Lumea Essential fait des merveilles pour éviter la repousse des poils sur le corps et le visage. De légères impulsions lumineuses, en applications régulières, vous garantissent une peau douce et nette, jour après jour.

Épilation longue durée grâce à la technologie de lumière pulsée

- Adapté pour une utilisation à domicile en toute sécurité
- Une peau douce et nette jour après jour
- L'efficacité sans effort
- Différents types de peaux et de poils adaptés

Sûr et efficace sur le visage et le corps

- Sûr et efficace, même sur les zones sensibles
- Capteur de teint de peau
- Pour une utilisation simple et agréable
- 50 % plus rapide, pour des séances plus courtes*
- Utilisation tout en douceur
- Cinq niveaux d'intensité lumineuse réglables

Liberté absolue, contraintes minimales

- Mode flash Continu & Manuel pour un flashage facilité
- Aucune pièce de rechange, aucun coût supplémentaire



asimpleswitch.com

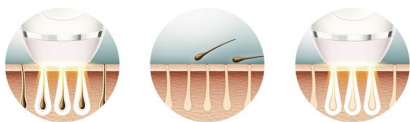
Points forts

Technologie de lumière intense pulsée




Philips Lumea utilise la technologie dite de lumière intense pulsée ou IPL, dérivée de celle utilisée dans les instituts de beauté. Philips a adapté cette technologie pour une utilisation à domicile, sécurisée et efficace. Philips a travaillé en étroite collaboration avec des experts pour développer cette technologie. Pendant plus de 10 ans, Philips a mené des tests consommateurs poussés sur la technologie de lumière pulsée auprès de 2 000 femmes.

Une peau douce et nette jour après jour



Philips Lumea envoie de légers flashes à la racine du poil réduisant graduellement votre pilosité naturelle. Répétez les séances pour garder une peau lisse et exempte de poils.

L'efficacité sans effort



Nos études cliniques ont démontré une réduction significative de la pilosité, avec une peau parfaitement lisse dès quatre séances bi-hebdomadaires. Pour maintenir ces résultats, répétez simplement la séance lorsque cela est nécessaire. L'intervalle entre les séances dépend de votre repousse. - Pour agrandir cette image, cliquez dessus dans la galerie en haut de cette page.

Types de peaux et de poils adaptés



Philips Lumea est particulièrement efficace sur les poils blond foncé, bruns ou noirs. Comme toute épilation par la lumière, Philips Lumea n'est PAS efficace sur les poils roux, blond clair, gris ou blancs. De plus, ce produit n'est PAS adapté aux peaux très foncées.

Zones d'application



Vous pouvez l'utiliser en toute confiance pour épiler votre visage (lèvre supérieure, menton) et votre corps, notamment les aisselles, le maillot, le ventre et les bras.

Capteur de teint de peau



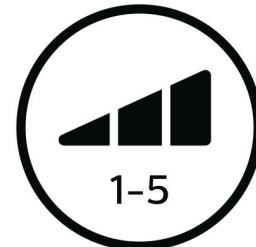
Pour une sécurité renforcée, le capteur de type de peau intégré mesure le teint de la peau à flasher au début de chaque séance, puis ponctuellement en cours de séance. S'il détecte une teinte trop foncée pour ce produit, il arrête automatiquement d'émettre des flashes.

5 réglages d'intensité lumineuse



Philips Lumea a cinq niveaux d'intensité lumineuse réglables pour garantir une épilation à la fois douce et efficace. Utilisée correctement, l'épilation à la lumière pulsée du Philips Lumea est douce et sans danger, même pour les peaux délicates ou les zones sensibles.

Capteur SmartSkin



Philips Lumea Essential détecte votre couleur de peau et vous conseille le réglage d'intensité à utiliser.



[asimpleswitch.com](https://www.asimpleswitch.com)

Logo « Produit Vert » Philips

Les produits verts de Philips permettent de réduire les coûts, la consommation énergétique et les émissions de CO₂. Comment ? Grâce à une amélioration environnementale significative dans un ou plusieurs de nos champs d'actions écologiques clés (efficacité énergétique, conditionnement, substances dangereuses, poids, recyclage, recyclabilité et durabilité).

Caractéristiques

Zones d'application

Parties du corps: Bras, Jambes, Ventre, Maillot, Aisselles

Parties du visage: Menton, Joues, Lèvre supérieure

Mode d'application

Flash Continu & Manuel: Pour des gestes fluides

Utilisation avec ou sans fil: Sur secteur

Flash & Manuel: Pour une utilisation sur les courbes

Durée d'utilisation

Aisselle: 1 min

Maillot: 1 min

Parties du visage: 1 min

Demi-jambe: 5 min

Accessoires inclus

Adaptateur: 12 V / 550 mA, 400 V / 60 W

Conditions d'utilisation: Mode d'emploi

Rangement: Pochette de luxe

Alimentation

Tension: 100-240 V

Sécurité et paramètres réglables

5 réglages d'intensité lumineuse: S'adapte à votre teint de peau

Système de sécurité intégré: Évite les flashes accidentels

Filtre UV intégré: Protège votre peau des rayons UV

Capteur de teint de peau: Détecte votre teint de peau

Entretien

Garantie: Garantie mondiale de 2 ans

Spécificités techniques

Lampe haute performance: Produit > 200 000 flashes

