

PHILIPS

Épilateur à lumière pulsée

Lumea Essential

Pour le corps et le visage

20 minutes pour les demi-jambes

> 100 000 flashes

Design compact avec aliment. secteur



BRI858/00



Une peau soyeuse, tout simplement, sur le long terme

Évitez la repousse des poils avec Philips Lumea Essential, une solution d'épilation à lumière pulsée pratique et compacte qui peut s'utiliser avec fil. Le capteur SmartSkin conseille l'intensité lumineuse idéale pour votre teinte de peau. Jusqu'à 75% de réduction de la pilosité après seulement 3 séances.** Philips Lumea a été spécialement développé en collaboration avec des dermatologues pour une utilisation sans danger à domicile.

Une peau soyeuse pendant deux mois*

- Développé par des dermatologues pour une utilisation sûre à domicile
- Jusqu'à 75% de réduction de la pilosité après seulement 3 séances.**
- Convient à une grande variété de types de poils et de peau
- Différents types de peaux et de poils adaptés

Une épilation adaptée à chaque partie du corps

- Sûr et efficace, même sur les zones sensibles
- Le capteur SmartSkin conseille l'intensité lumineuse idéale pour votre teinte de peau
- Cinq réglages d'intensité lumineuse
- Doux pour la peau

Une flexibilité maximale, sans soucis

- Pas de pièces de rechanges, pas de coûts cachés
- Aucune pièce de rechange, aucun coût supplémentaire



asimpleswitch.com

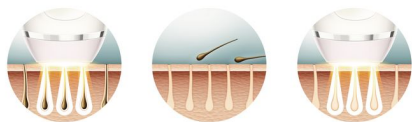
Points forts

Lumea évite la repousse des poils




"Philips Lumea utilise une technologie d'épilation à lumière pulsée innovante pour casser le cycle de repousse des poils. De légers flashes de lumière à la racine du poil permettent aux bulbes pileux de venir en phase de repos ce qui interrompt le cycle de croissance. La technique est issue des instituts de beauté professionnels et adaptée par Philips pour une utilisation sécurisée, confortable et efficace dans le confort de votre propre domicile. Philips Lumea a été développé en collaboration avec des dermatologues et des experts de la peau. Après 14 ans de recherche et développement et des tests exhaustifs sur 2000 femmes, Lumea est sûre et efficace. Plus d'1,5 millions de femmes ont déjà choisi Lumea, la marque numéro 1 en épilation à lumière pulsée.****"

Jusqu'à 75% de réduction de la pilosité après seulement 3 séances



La recherche a montré qu'il s'agit d'une réduction significative de la pilosité après 3 séances bi-hebdomadaires. Pour un résultat lisse durable nous vous recommandons des séances chaque 4 à 8 semaines, selon la repousse. Cela varie selon les personnes.

Adapté aux parties du corps




Lumea Essential est approprié pour l'épilation du visage (lèvre supérieure, menton) et les parties du corps telles que les jambes, les aisselles, le maillot, le ventre et les bras.

Sans efforts et efficace



Lumea Essential, une solution d'épilation à lumière pulsée pratique et compacte pour un résultat soyeux. Pour maintenir ces résultats lisses, répétez simplement la séance lorsque cela est nécessaire. L'intervalle entre les séances dépend de la repousse de vos poils. Nous vous encourageons à épiler (cire ou électrique) ou raser votre peau avant de faire une séance.

Types de peaux et de poils adaptés



Philips Lumea est efficace sur une grande variété de types de poils et de peaux : sur les poils blond foncé (naturels), bruns et noirs et sur les teintes de peaux variant de très blanches à brun foncé. Comme toute épilation par la lumière, Philips Lumea N'est PAS adéquat pour le traitement des poils roux, blond clair ou blancs / gris. Ce produit ne convient également pas aux peaux très foncées.

Le capteur SmartSkin conseille l'intensité lumineuse idéale



Le choix de l'intensité lumineuse adéquate est très important. Philips Lumea Prestige dispose de 5 intensités de lumière et d'un capteur de peau automatique SmartSkin, qui choisit simplement la force en fonction de la teinte de votre peau. Le capteur SmartSkin lit votre teinte

de peau et préconise le réglage adéquat pour vous. Si le capteur SmartSkin détecte une teinte de peau trop foncée pour le produit il désactive automatiquement les flashes.

Utilisation avec un fil



Lumea Essential s'utilise avec un fil. Cela permet une performance optimale tout au long de la séance même si elle est longue.

Pas de pièces de rechanges, pas de coûts cachés



Philips Lumea est une solution complète que vous pouvez utiliser immédiatement. Aucuns gels ou cartouches ne sont nécessaires pour utiliser Lumea. La lampe procure pas moins de 100 000 flashes, ce qui égale à 15 ans d'utilisation****



asimpleswitch.com

Logo « Produit Vert » Philips

Les produits verts de Philips permettent de réduire les coûts, la consommation énergétique et les émissions de CO2. Comment ? Grâce à une amélioration environnementale significative dans un ou plusieurs de nos champs d'actions écologiques clés (efficacité énergétique, conditionnement, substances dangereuses, poids, recyclage, recyclabilité et durabilité).

Caractéristiques

Zones d'application

Parties du corps: Bras, Jambes, Ventre, Aisselles, Maillot

Parties du visage: Menton, Joues, Lèvre supérieure

Mode d'application

Flash Continu & Manuel: Pour des gestes fluides

Utilisation avec ou sans fil: Sur secteur

Flash & Manuel: Pour une utilisation sur les courbes

Durée d'utilisation

Demi-jambe: 10 min

Aisselle: 2 min

Maillot: 3 min

Parties du visage: 2 min

Accessoires inclus

Conditions d'utilisation: Mode d'emploi

Adaptateur: 12 V / 550 mA, 400 V / 60 W

Alimentation

Tension: 100-240 V

Sécurité et paramètres réglables

Filtre UV intégré: Protège votre peau des rayons UV

5 réglages d'intensité lumineuse: S'adapte à

votre teint de peau

Système de sécurité intégré: Évite les flashes accidentels

Capteur de teint de peau: Détecte votre teint de peau

Spécificités techniques

Lampe haute performance: Plus de 100 000 flashes

Entretien

Garantie: Garantie mondiale de 2 ans

