

PHILIPS

Dispositivo di
epilazione IPL

Lumea Essential

Per il corpo e per il viso

22 minuti per parte inferiore
gambe

> 200.000 impulsi luminosi

Design compatto con filo



SC1983/30



Rimozione semplice e a lunga durata dei peli superflui

Philips Lumea Essential è ideale per prevenire la ricrescita dei peli su viso e corpo. L'applicazione regolare di delicati impulsi di luce consente di mantenere una pelle liscia come seta tutti i giorni.

Riduzione dei peli a lungo termine con la tecnologia IPL

- Pelle liscia ogni giorno
- Efficacia senza sforzo
- Adatto ad un uso sicuro nel comfort di casa tua
- Adatto per numerosi tipi di peli e di pelle

Sicuro ed efficace su viso e corpo

- Sicuro ed efficace anche sulle zone delicate
- Sensore del tono della pelle
- Trattamento delicato

Massima libertà, minimo sforzo

- Nessuna parte di ricambio, nessun costo aggiuntivo
- Il dispositivo più piccolo e leggero della gamma Lumea
- Modalità Slide & Flash per un'applicazione più pratica
- 5 impostazioni di intensità della luce


In evidenza

Tecnologia IPL



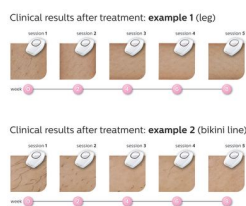
Il funzionamento di Philips Lumea è basato sull'innovativa tecnologia IPL (Intense Pulsed Light), che deriva da quella utilizzata nei centri estetici. Philips ha adattato questa tecnologia per un utilizzo sicuro ed efficace nel comfort di casa tua. Questo innovativo sistema di rimozione dei peli superflui è stato sviluppato in collaborazione con dermatologi esperti ed è il frutto di oltre 10 anni di approfondite ricerche con oltre 2000 donne.

Pelle liscia ogni giorno



Philips Lumea emette dei delicati impulsi luminosi direttamente alla radice del pelo per una diminuzione graduale della ricrescita. La ripetizione del trattamento ti garantisce una pelle senza peli e liscia al tatto.

Efficacia senza sforzo



I nostri studi hanno dimostrato una significativa riduzione dei peli dopo quattro soli trattamenti eseguiti a distanza di due settimane, con pelle liscia e priva di peli. Per mantenere questi risultati è sufficiente ripetere i trattamenti quando è necessario. L'intervallo tra i trattamenti può variare in base alla


ricrescita individuale. - Per ingrandire l'immagine, fai clic su di essa nella galleria nella parte superiore di questa pagina

Tipi di pelle e di peli compatibili



Philips Lumea è efficace sui peli di colore (naturale) biondo scuro, castano e nero. Come altri trattamenti basati sulla luce, Philips Lumea NON è efficace sui peli di colore rosso, biondo chiaro e grigio. Questo prodotto NON è adatto alla pelle scura.

Zone di applicazione



Può essere utilizzato in tutta tranquillità sul viso (labbro superiore, mento) e su varie parti del corpo tra cui gambe, ascelle, zona bikini, addome e braccia.


Sensore del tono della pelle



Per il massimo della sicurezza, l'esclusivo sistema di rilevamento della tonalità della pelle misura il tono della pelle trattata all'inizio di ogni sessione e di tanto in tanto durante la sessione stessa. Se viene rilevato

un tono della pelle troppo scuro per questo prodotto, viene interrotta l'emissione di impulsi.

Trattamento delicato



Delicato sulla pelle.

Il sistema Lumea più piccolo e leggero

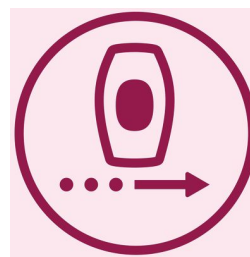
Lumea Essential di Philips è il modello più piccolo e leggero della famiglia Lumea. È facile da maneggiare e raggiunge con facilità tutte le zone da trattare.

Non necessita di parti di ricambio



Philips Lumea è una soluzione completa, pronta per l'uso. Inoltre non richiede la sostituzione di lampadine né l'utilizzo di gel.

Modalità di scorrimento Slide&Flash



La modalità di applicazione principale consente un movimento scorrevole per un'applicazione più pratica e continua.

Specifiche

Specifiche tecniche

Lampadina ad alte prestazioni: Assicura più di 200.000 impulsi di luce

Zone di applicazione

Aree del corpo: Braccia, Gambe, Ventre, Zona bikini, Ascelle

Aree del viso: Mento, Basette, Labbro superiore

Accessori inclusi

Istruzioni per l'uso: Manuale di istruzioni

Adattatore: 24 V / 1500 mA

Assorbimento

Voltaggio: 100-240 V

Impostazioni di sicurezza regolabili

Filtro UV integrato: Protegge la pelle dai raggi UV

5 impostazioni di intensità della luce:

Regolabile in base al tipo di pelle

Sistema di sicurezza integrato: Impedisce l'attivazione accidentale del flash

Sensore della tonalità della pelle: Rileva il colore della pelle

Servizio

Garanzia: 2 anni di garanzia

Tempo di applicazione

Polpacci: 11 min

Ascelle: 1,5 minuti

Zona bikini: 1,5 minuti

Aree del viso: 2,5 min

Modalità di applicazione

Slide and Flash: Per un'applicazione semplice sulla pelle tramite scorrimento

Con filo/senza filo: Con filo

Stamp & Flash: Per il trattamento sulle zone curve

