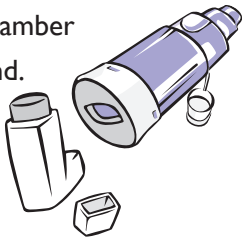


Anleitung für die Benutzung eines Dosier-Inhalators mit der OptiChamber Diamond

Hallo, mein Name ist Tucker, die Schildkröte. Ich erkläre Dir jetzt, wie Du Deinen Dosier-Inhalator mit der OptiChamber Diamond benutzen kannst. So fällt es Dir leichter Dein Medikament einzunehmen. Lass Dir bitte von einem Erwachsenen bei der Verwendung und Reinigung der OptiChamber Diamond helfen. Los geht's...

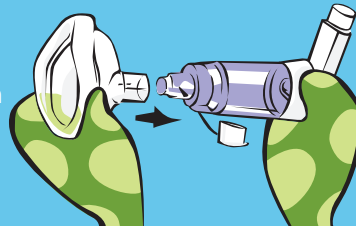
Vorbereitung

- 1 Entferne die Kappe Deines Inhalators und stecke das Mundstück in die Öffnung am Gummiende der OptiChamber Diamond.



Wenn Du eine Maske verwendest

– Befestige sie richtig auf dem Mundstück.



- 2 Schüttele den Inhalator und die Kammer 4 bis 5 Mal.

- 3 Nimm die Kammer in den Mund, umschließe das Mundstück fest mit den Lippen und atme aus.



Durchführung der Behandlung

- 4 Während Du langsam durch den Mund einatmest, drücke den Inhalator 1 Mal nach unten.

- 5 Atme weiterhin langsam und so tief wie möglich ein.

- 6 Halte die Luft an, während Du im Kopf bis 10 zählst und atme dann aus.

- 7 Wenn Dein Arzt möchte, dass Du mehr als einen Sprühstoß nimmst, dann wiederhole die Schritte 4 - 6.



Wenn Du eine Maske verwendest


– Setze die Maske über Mund und Nase und drücke sie leicht fest. Drücke auf den Inhalator und atme 6 Mal langsam durch den Mund ein und aus.



Reinigung der Kammer

- 1 Reinige die Kammer 1 Mal pro Woche.

- 2 Entferne die Mundstück-kappe.



- 3 Drehe das Mundstück und ziehe es ab.



Entferne die Gummi-kappe.

- 4 Lege alle Teile 10 Minuten lang in warmes Seifenwasser.



- 5 Spüle danach mit klarem Wasser nach und lass die Teile an der Luft trocknen.

- 6 Setze die Teile wieder zusammen und bewahre sie an einem geschützten, trockenen Ort auf.

PHILIPS

RESPIRONICS

**Philips Healthcare ist ein Unternehmen
der Royal Philips Electronics**

So erreichen Sie uns

www.philips.com/healthcare
healthcare@philips.com

Asien

+49 7031 463 2254

Europa, Mittlerer Osten, Afrika

+49 7031 463 2254

Lateinamerika

+55 11 2125 0744

Nordamerika

+1 425 487 7000

800 285 5585 (toll free, US only)

Respironics New Jersey, Inc.
5 Wood Hollow Road
Parsippany, NJ 07054 USA

Kundendienst

+1 724 387 4000

800 345 6443 (toll free, US only)

Philips Respironics Internationaler

Hauptgeschäftssitz

+33 1 47 28 30 82

Philips Respironics Asien-Pazifik

+65 6882 5282

Philips Respironics Australien

+61 (2) 9947 0440

1300 766 488 (toll free, Australia only)

Philips Respironics China

+86 400 828 6665

+86 800 828 6665

Philips Respironics Deutschland
+49 8152 93 06 0

Philips Respironics Frankreich

+33 2 51 89 36 00

Philips Respironics Italien

+39 039 203 1

Philips Respironics Schweden

+46 8 120 45 900

Philips Respironics Schweiz

+41 6 27 45 17 50

Philips Respironics Großbritannien

+44 800 1300 845

www.philips.de/respironics

Respironics, Sami the Seal und Tucker the Turtle sind Marken
von Koninklijke Philips Electronics N.V. und verbundener
Unternehmen.
Alle Rechte vorbehalten.



Weitere Informationen findest Du unter www.philips.de/respironics



© 2013 Koninklijke Philips Electronics N.V. Alle Rechte vorbehalten.

Philips Healthcare behält sich das Recht vor, ein Produkt zu verändern und/oder die Herstellung zu jedem Zeitpunkt und ohne Ankündigung oder Verpflichtung einzustellen und haftet nicht für Folgen, die aus der Verwendung dieser Publikation entstehen.

Broudy AE 1/21/13 MCI 4105225 PN1103404